



**Personalistatika**

## Head kolleegid

Personalistatistika ülevaade on koostatud seisuga 31. detsember 2019, kui tekstis ei ole öeldud teisiti. Ülevaade koosneb peajasjalikult arvandmetest ja järeldustest, mida lugejad ise teevad. Andmed on võetud kantselei hallatavast personali andmebaasist, kui tekstis ei ole öeldud teisiti.

Oleme eessõnas arutanud erinevaid asju, kas seda, kas õpetaja amet on väljasurev elukutse või mitte. Ega me kusagile välja ei jõudnud, tegelikult polnud plaaniski. Lihtsalt viskasime mõtte õhku, et kui idee niisama saadaval, ehk mõni korjab üles, võtab vahest mõeldagi.

Nüüd on midagi uue kahina laadset ühiskonnast läbi käimas, sest Eesti Teaduste Akadeemia (ETA) president justkui pillas lause, et nagu ei olekski päris täpselt teada, mida täna õpilastele õpetada, et nad paarikümne aasta pärast hästi hakkama saaksid.

Ütlejal endal on igasugu kogemusi õpetajatega. Eriti halvad kogemused olid need, kus õpetajad kas ei tahtnud näha või ei näinud koolikiusamist ning kas siis kas ei tahtnud, ei suutnud või ei osanud midagi ette võtta selle lahendamiseks. Eriti head kogemused olid need, kus õpetajad tunnistasid endale ja talle, et nende anda olev on antud ning saatsid tulevase presidendi teise linna, sest seal oli võimalus juurde saada.

ETA president pole meie kooliga justkui otseselt seotud. Kaudselt aga küll. Mõte mõjutab. Mitte ainult tema oma, teiste omad ka. Oxfordi ülikoolis mõeldi selline mõte, et algoritmi abil tulevikku vaadata. Avaldus selline pilt:

Tõenäosus, et 2033 aastaks osa elukutseid ära kaob on selline<sup>1</sup>:

- 99% tõenäosusega kaob teleturundus, kindlustusmaakler
- 98% tõenäosusega kaob spordikohtunik
- 97% tõenäosusega kaob kassapidaja
- 96% tõenäosusega kaob kokk
- 94% tõenäosusega kaob ettekandja
- 91% tõenäosusega kaob giid
- 89% tõenäosusega kaob pagar, bussijuht

Mõjuks kohatult ja eneseupitavalt, kui konstateeriksime, et auväärt akadeemikul oli õigus. Samas ei keela miski meid tõdemast, et tulevik algas eile.

Ah, et mis see kõik ikka siia puutub. Ehk ei puutugi. Oleks tore kui ei puutuks.

Aga kõike kaunist.

Lugupidamisega

Ants Viljus

---

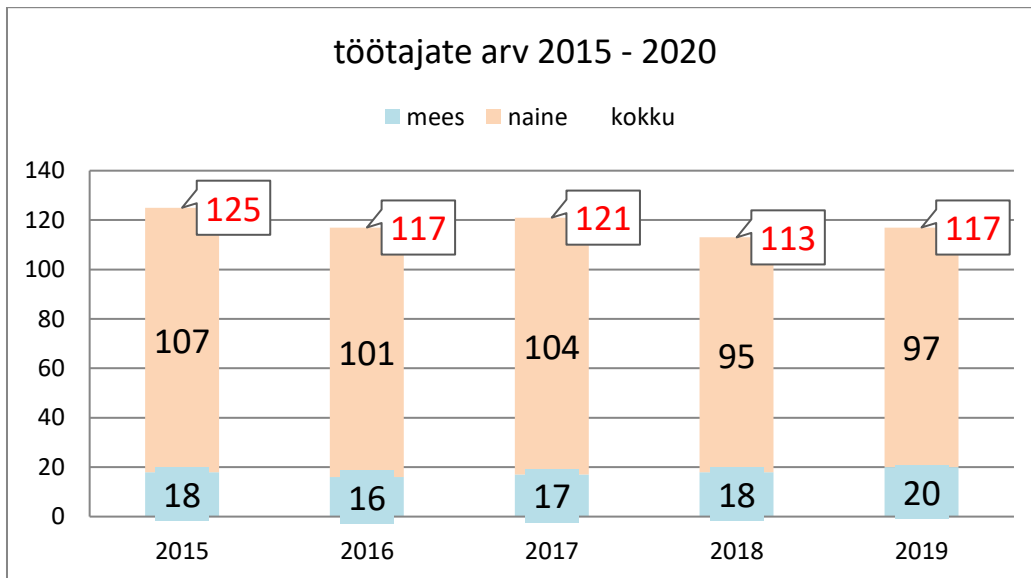
<sup>1</sup> Frey, Benedict Carl ja Osborne, A. Michael, 17.10.2013, The Future of Employment: How Susceptible Are Jobs to Computerisation?

## Sisukord

Head kolleegid .....	2
1 Meid on 117 .....	4
2 Õpilasi on 856 .....	4
3 Ühe töötaja kohta on 7,3 õpilast .....	5
4 Ameteid on meil 39 .....	5
5 Tööle soovis tulla 171 inimest .....	6
6 Struktuurselt on meil on kolm osakonda .....	7
7 Töötaja on 52,5 aastane .....	8
8 Töötaja keskmine staaž on 9,8 aastat .....	9
9 Kaader on liikuv .....	11
10 Koolitustel käis 80 töötajat .....	12
11 35% töötajatest on magistrikraadiga .....	12
12 Umbes pooled töötavad täiskoormusega .....	19
13 „Kulutasime“ aastas 3,2 miljonit € .....	20
14 Enamus on Eesti kodanikud .....	20
15 Me oleme rahulolevad .....	21
16 Noorim, staažikaim jms .....	21
17 Jooniste sisukord .....	22
<i>Post scriptum</i> .....	24

## 1 Meid on 117

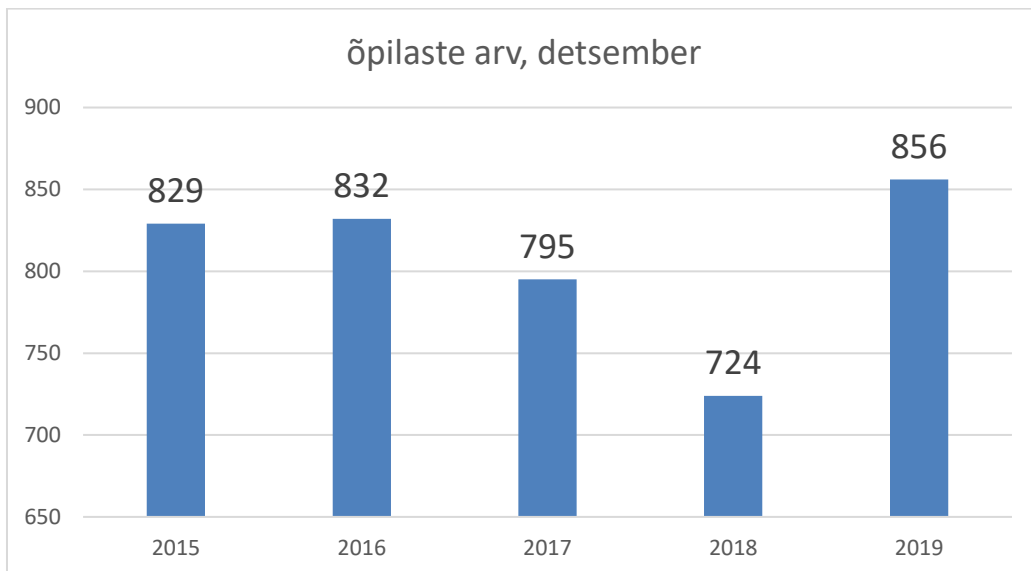
2015 aastaga võrreldes on meid ca 7% vähem, eelmise aastaga võrreldes on meid ca 4% rohkem



Personalistatistika 2020. 1. töötajate arv.

## 2 Õpilasi on 856

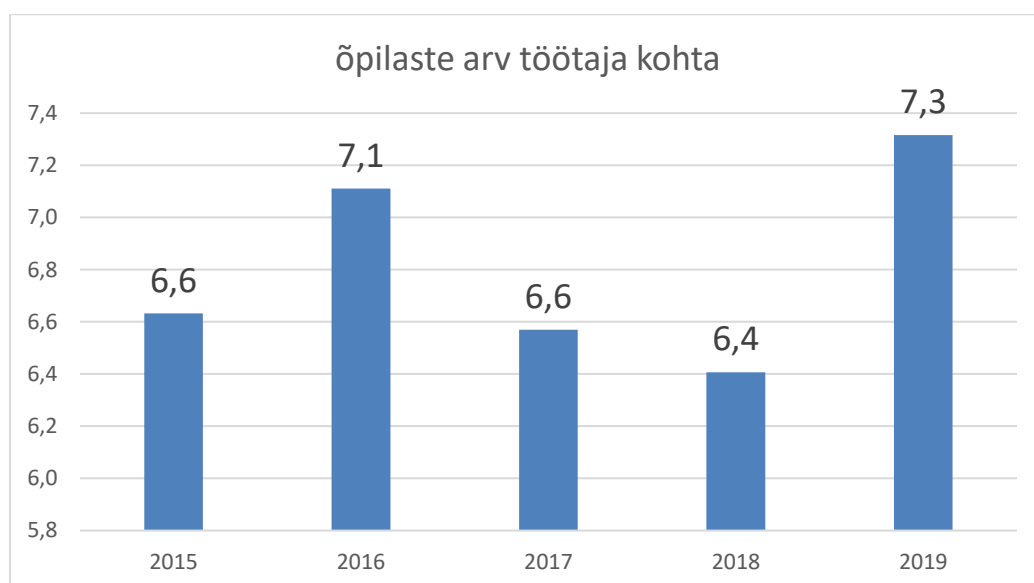
Üks viimaste aastate suuremaid arve



Personalistatistika 2020. 2. õpilaste arv. Allikas: õpilaste baas

### 3 Ühe töötaja kohta on 7,3 õpilast

Kaunis stabiilne suurus. Kui ilmtingimata hinnata, siis eelmiste aastatega võrreldes pigem suur.



*Personalistatistika 2020. 3. töötajaid õpilaste kohta. Allikas: personali- ja õpilaste baas*

### 4 Ameteid on meil 39

12 nendest on juhid

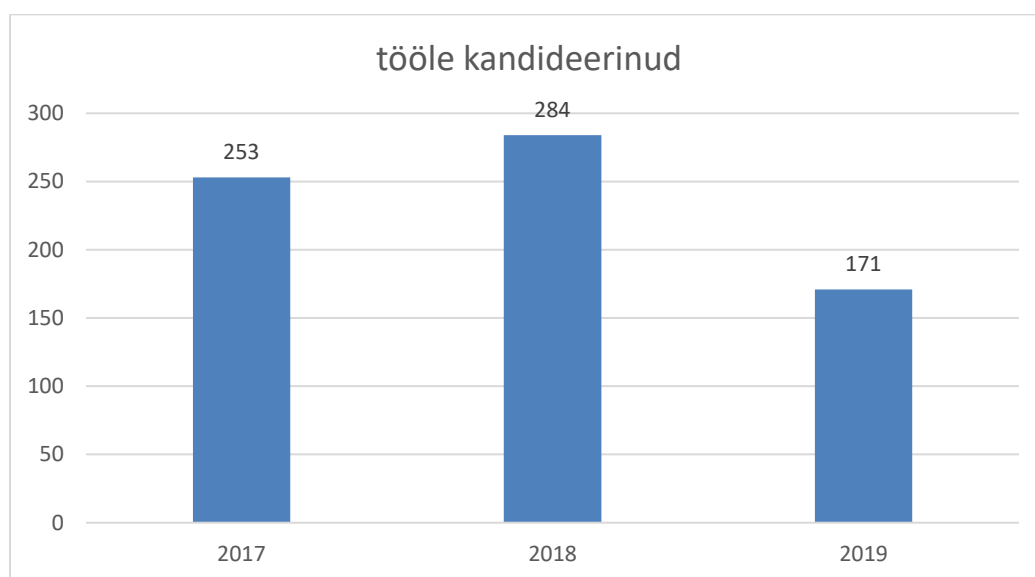
nr	amet
1	administraator
2	arhivaar
3	assistent
4	direktor
5	eripedagoog
6	finantsist
7	haldusjuht
8	haldusspetsialist
9	huvijuht
10	infojuht
11	IT-juht
12	juhiabi
13	juhtivõpetaja
14	kantseleijuhataja
15	koolitus- ja nõustamiskeskuse juht
16	koolitussekretär
17	kutseõpetaja
18	kvaliteedispetsialist
19	köögi abitöölise-nõudepesija
20	laohoidja

nr	amet
21	laohoidja-assistent
22	majahoidja
23	peakokk
24	pesukorraldaja
25	projektijuht
26	puhastusteenindaja
27	raamatukoguhoidja
28	riietehoidja
29	sotsiaalpedagoog
30	teenindusjuht
31	toitlustusjuht
32	tugikeskuse juht
33	tööline
34	vastuvõtjuht
35	õpetaja
36	õpilaskodu juhataja
37	õppedirektor
38	õppejuht
39	õppemeister

Personalistatistika 2020. 4. ametid.

## 5 Tööle soovis tulla 171 inimest

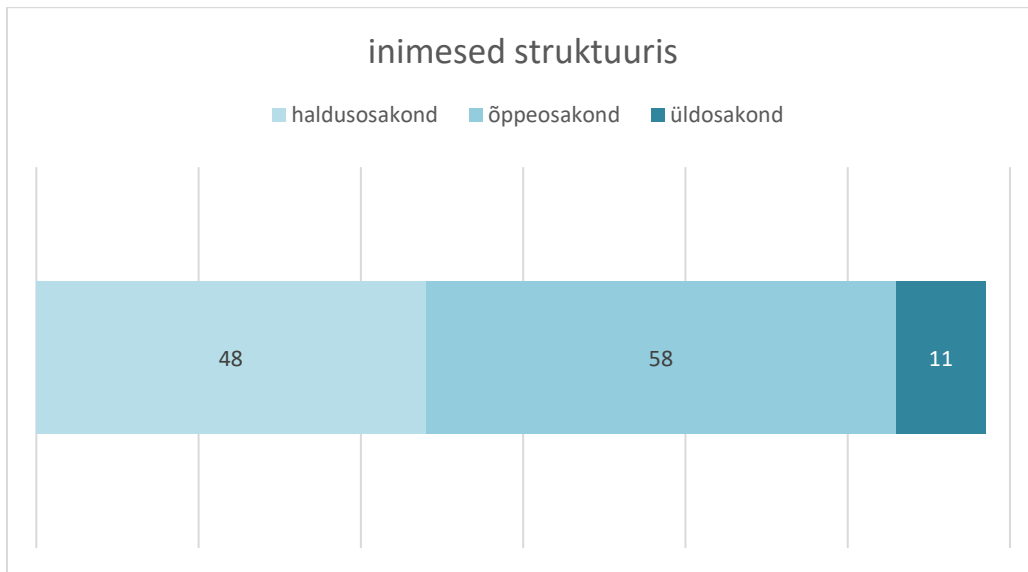
Avaliku konkursiga otsiti 18 töötajat. Neile laekus kokku 171 sooviavaldust. Suurim konkurss, 30:1, oli administraatori kohale, vastuvõtuspetsialistiks soovis saada 28 inimest.



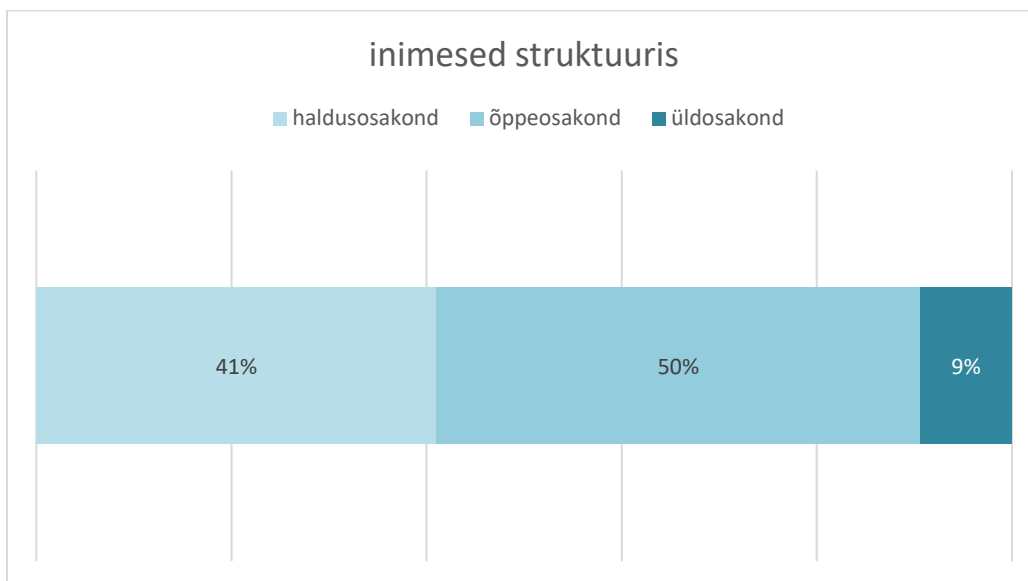
Personalistatistika 2020. 5. värbamised. Allikas CV keskus ja CV Online

## 6 Struktuurselt on meil on kolm osakonda

Haldus-, õppe- ja üldosakond.



Personalistatistika 2020. 6. inimesed struktuuris arv.



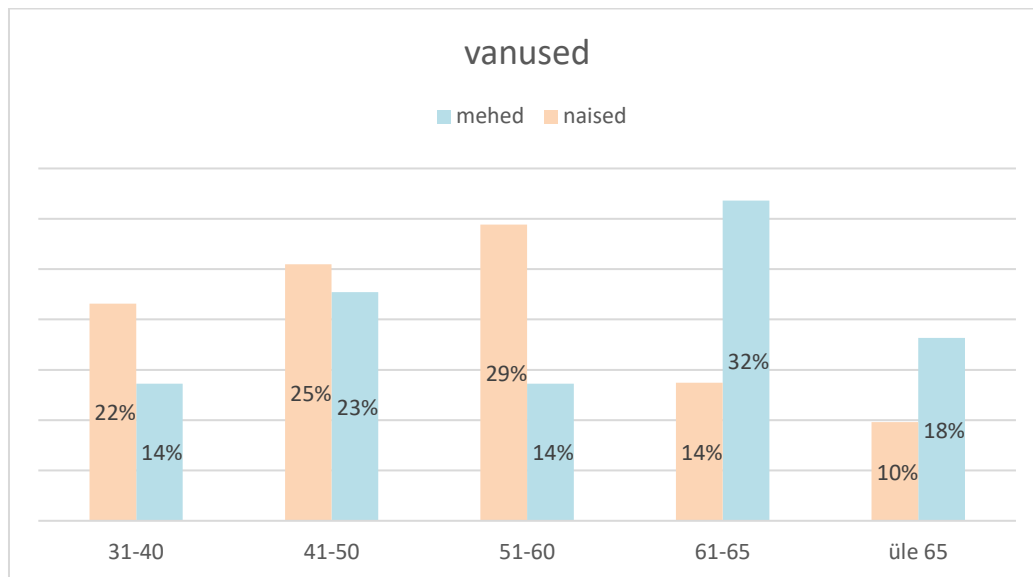
Personalistatistika 2020. 7. inimesed struktuuris %.

## 7 Töötaja on 52,5 aastane

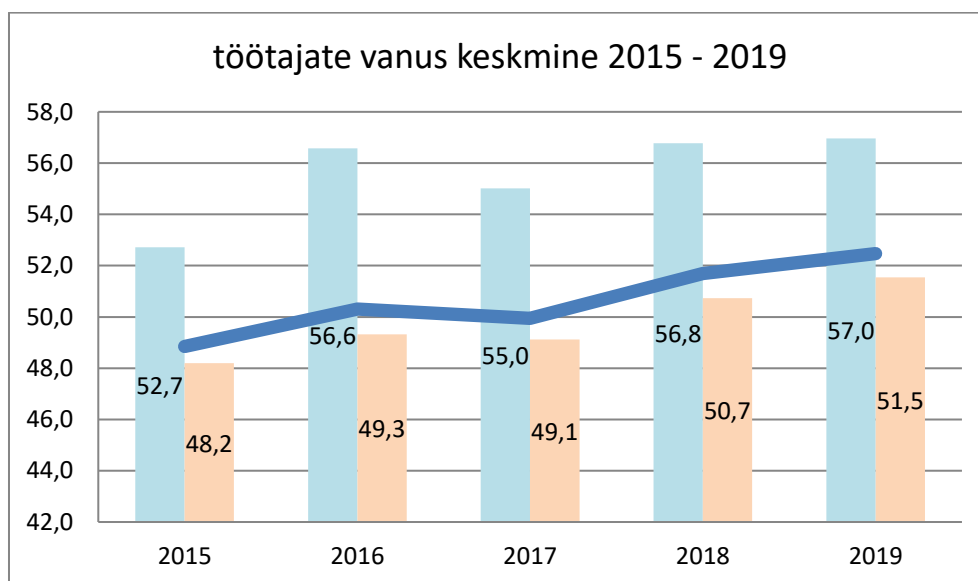
Kõikide ajaga otseses seoses olevate suuruste väärtused muutuvad pidevalt ja paraku ühes kindlas suunas. Seetõttu on keskmine vanus fikseeritud aasta keskmise päevaga, milleks on võetud 30. juuni.

Naised on meil nooremad kui mehed (ja ka ilusamad).

Naiste keskmine vanus oli 51,5 aastat, meestel 57 aastat



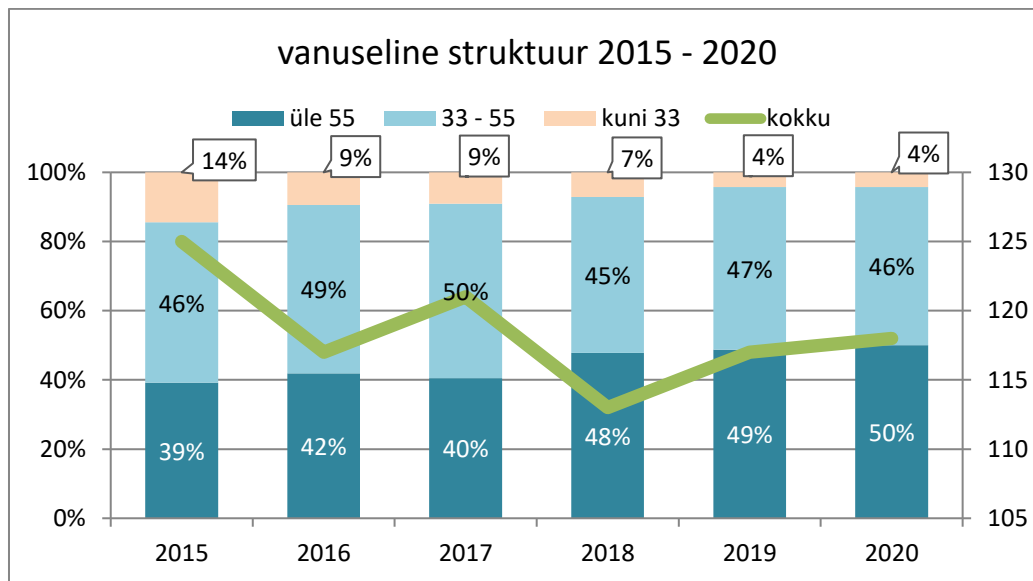
Personalistatistika 2020. 8. vanused. Allikas: BO aruandluskeskkond. fail hr059



Personalistatistika 2020. 9. keskmine vanus.



Noorte osakaal väheneb vanemate arvelt.

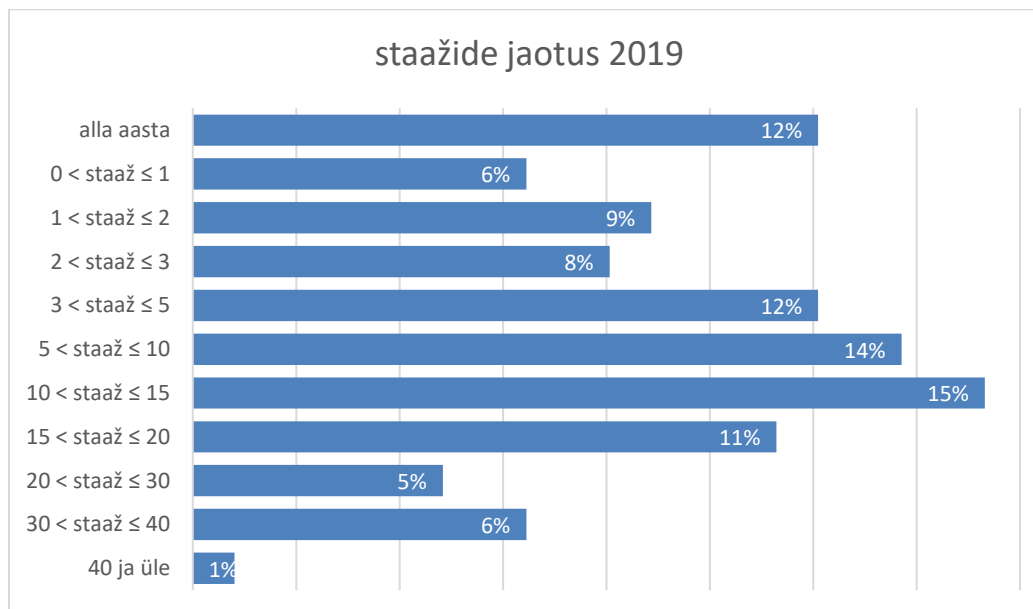


Personalistatistika 2020. 10. vanuseline struktuur.

Meil on praegu 23 pensioniealist töötajat. Järgmise viie aasta jooksul on neile lisandumas veel sama palju.

## 8 Töötaja keskmine staaž on 9,8 aastat

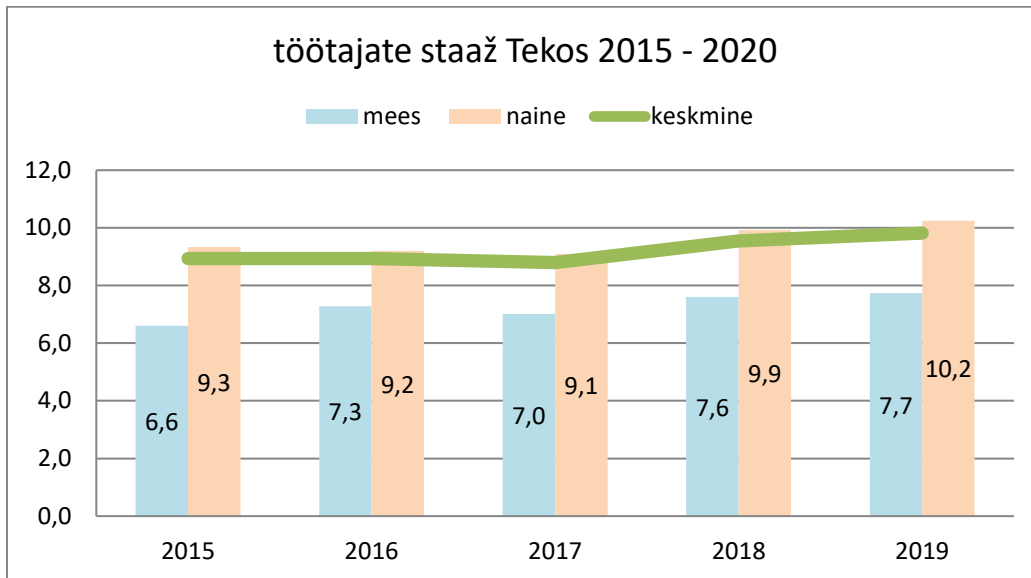
Staaž, nagu vanuski, on arvestatud aasta keskmisel päeval.



Personalistatistika 2020. 11 staažide jaotus 2019. Allikas: BO aruandluskeskkond. fail hr059

Naised on meil staažikamad kui mehed (ja ilusamad sellele vaatamata).

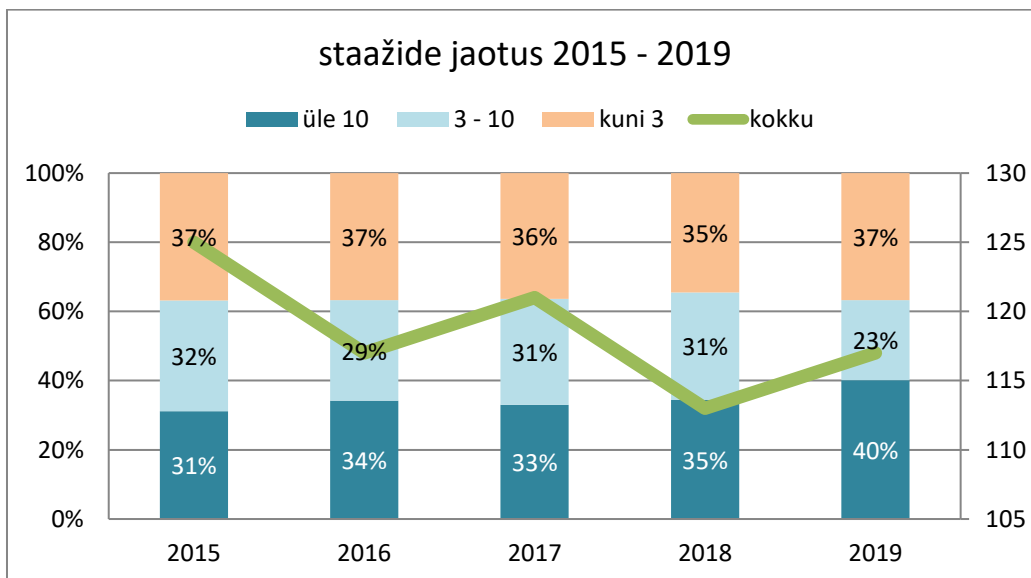
Naine on Tekos töötanud keskmiselt 10,2 aastat, mees 7,7 aastat



Personalistatistika 2020. 12. staaž

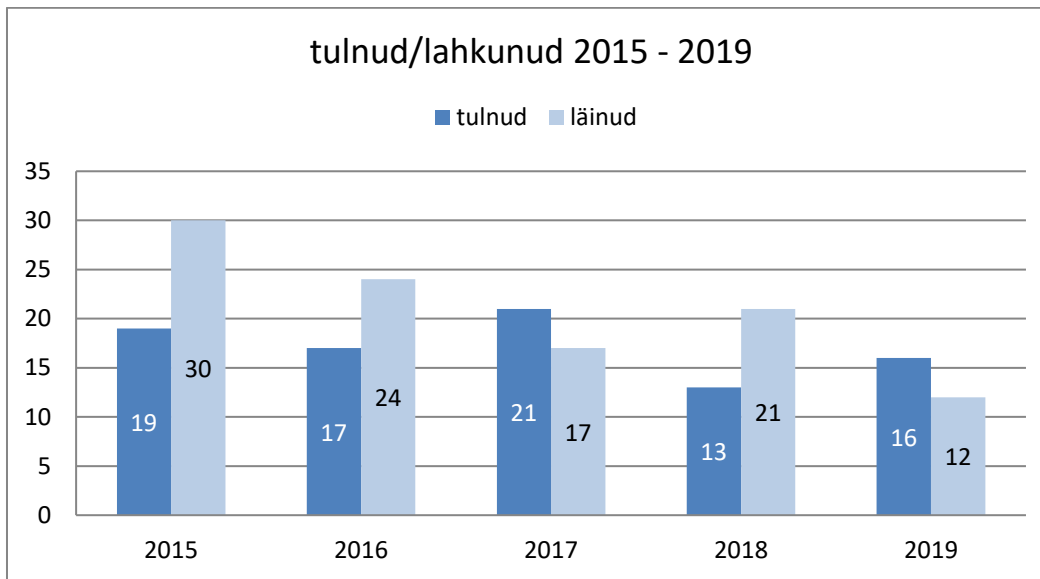
Kui kõikide töötajate lõikes oli ca 41% töötanud meil kuni 5 aastat, siis õpetajate hulgas oli see % 31

Staažide jaotus on selline

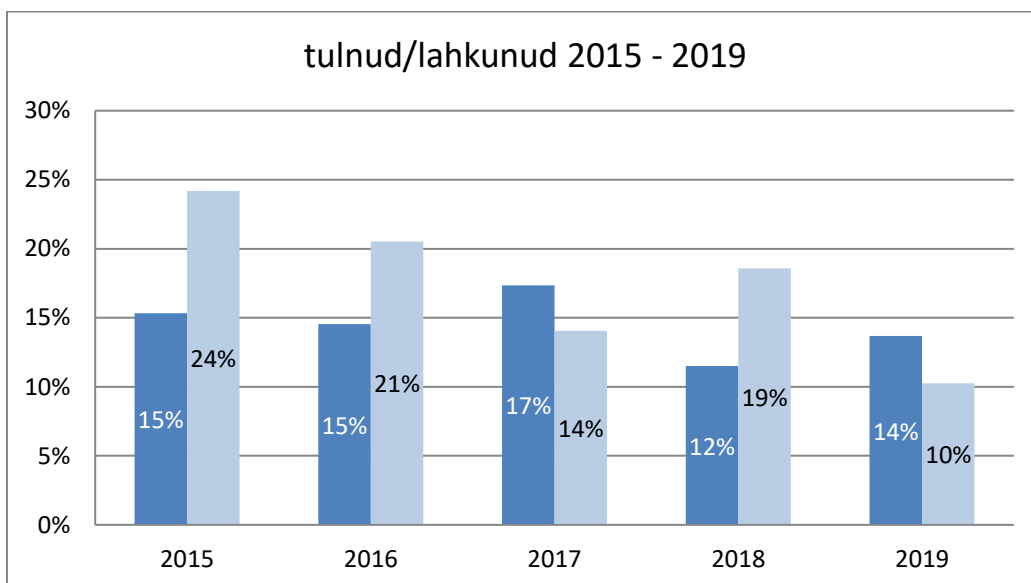


Personalistatistika 2020. 13. staažide jaotus

## 9 Kaader on liikuv



Personalistatistika 2020. 14. tulnud, läinud. arv



Personalistatistika 2020. 15. tulnud, läinud. %

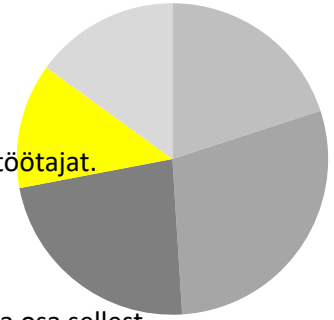
## 10 Koolitustel käis 80 töötajat

Kõige usinamad käisid ennast koolitamas 19 korral.

10 või rohkem korral, st vähemat kord kuus, käisid tarkust taga nõudmas 23 töötajat.

Siin kohal imetus ja lugupidamine tunniplaani tegijale.

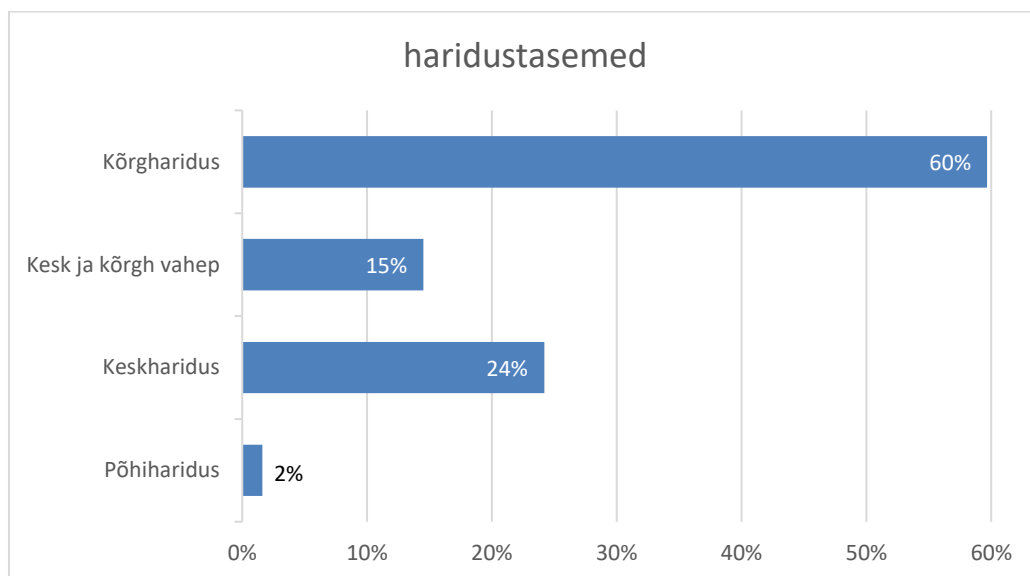
Paljud koolitused on tasuta. Koolituste maksumus kokku oli 34'500 €. Suurima osa sellest moodustasid sõidukulud – 30%. Järgnesid päevarahad (29% ja kulud majutamisele 23% ning alles seejärel koolituse enda maksumus 13%.



## 11 35% töötajatest on magistrikraadiga

Kuna kool on haridust andev asutus, siis vaatame detailsemalt haridust andvate haritlaste haridust.

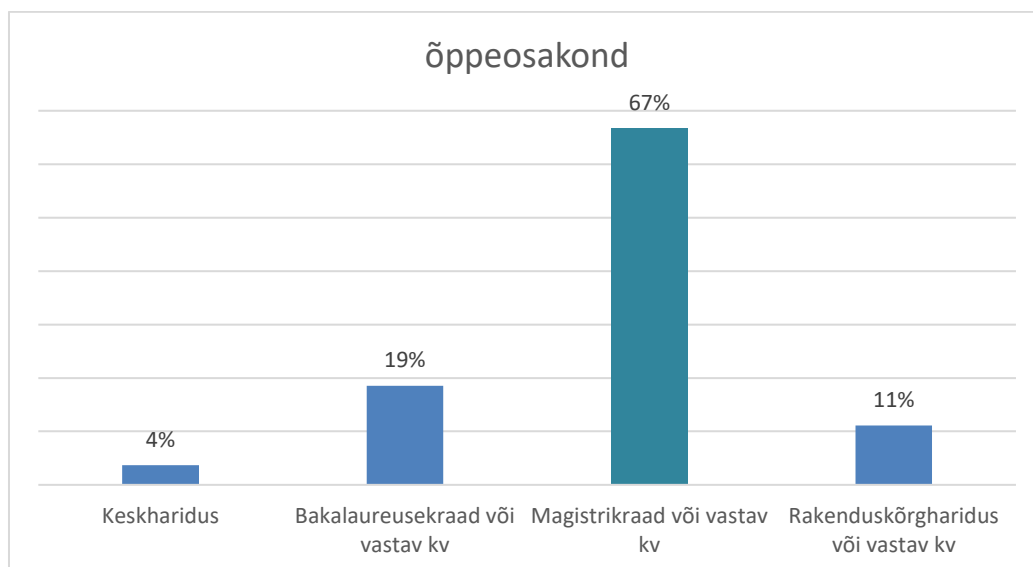
Haridused jagunevad nii (täpsustus: keskharidus sh kutsekeskharidus, üldkeskharidusel põhinev keskeriharidus loetakse kesk- ja kõrghariduse vahepealseks hariduseks)<sup>2</sup>



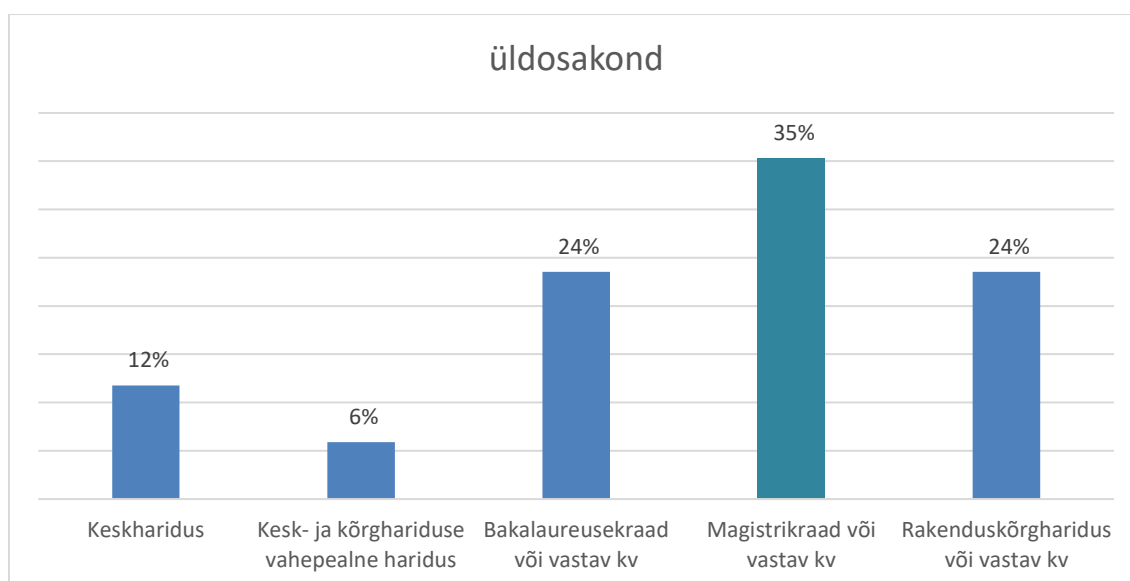
*Personalistatistika 2020. 16 haridustasemed. Allikas: BO aruandluskeskkond. fail hr059*

<sup>2</sup> <https://www.riigiteataja.ee/akt/909041?leiaKehtiv#para14>

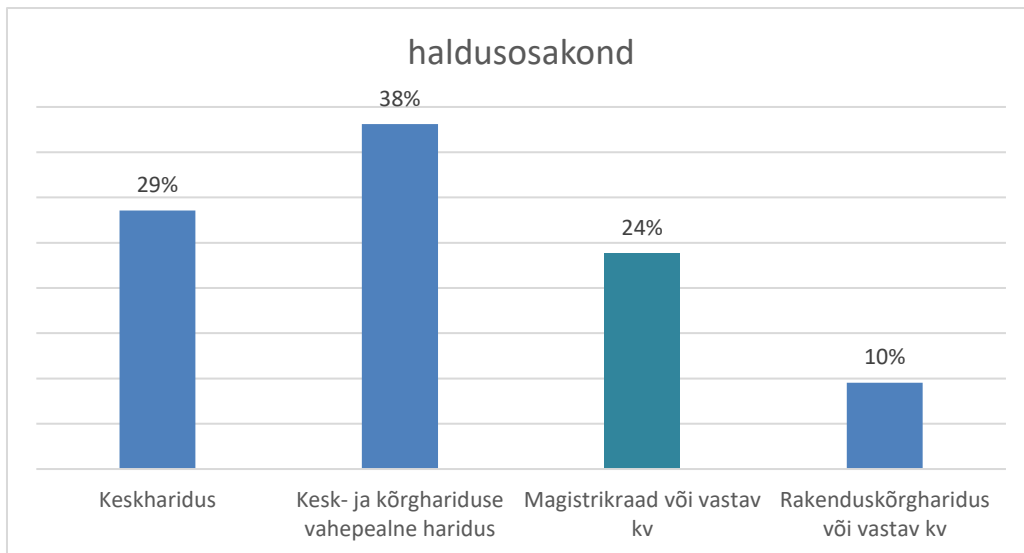
Struktuurüksuste kaupa jagunevad haridused nii



Personalistatistika 2020. 17. haridused. õppeosakond. Allikas: BO aruandluskeskkond. fail hr012

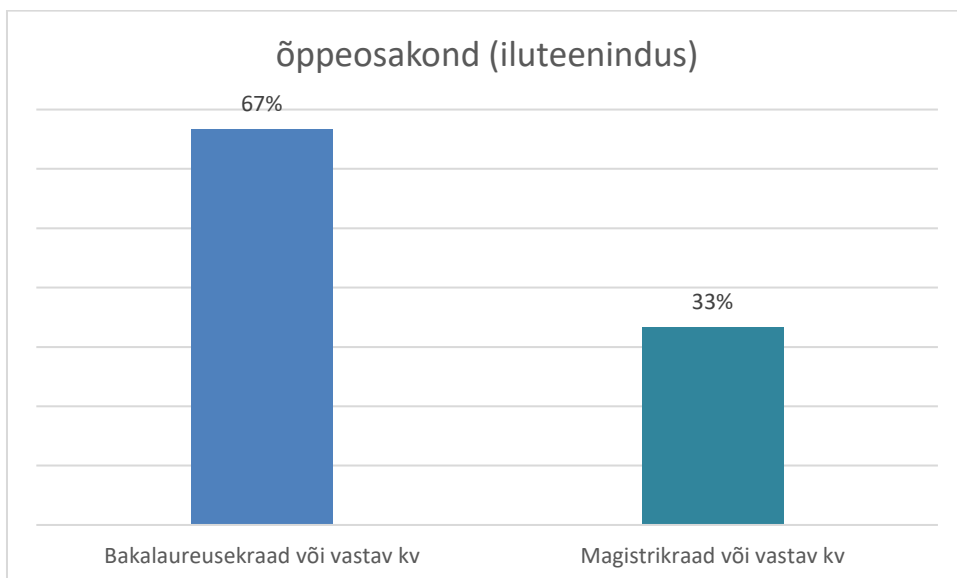


Personalistatistika 2020. 18. haridused. üldosakond. Allikas: BO aruandluskeskkond. fail hr012

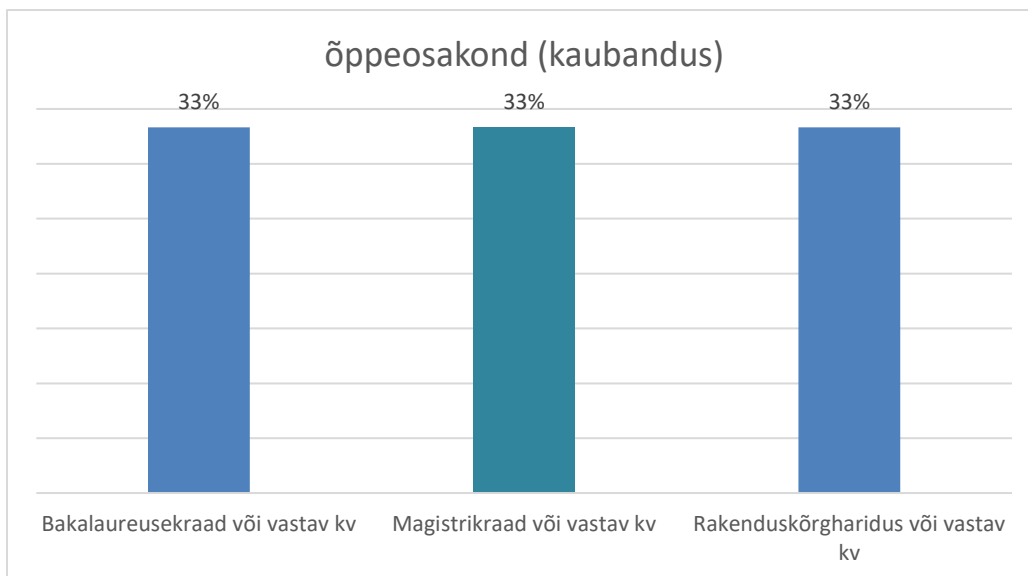


*Personalistatistika 2020. 19. haridused. haldusosakond. Allikas: BO aruandluskeskkond. fail hr012*

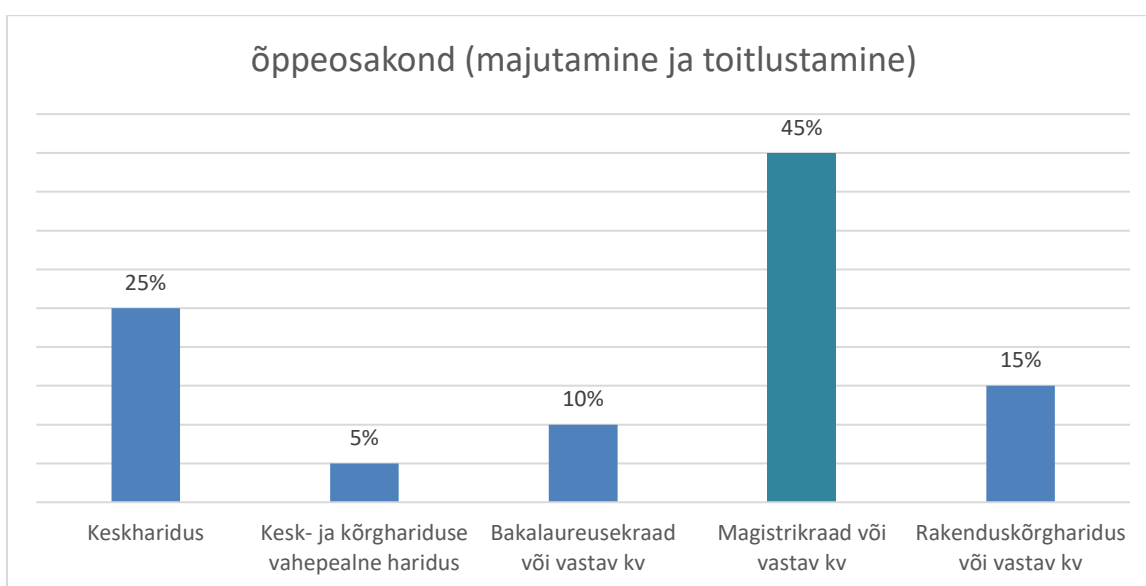
Veel detailsema alajaotuse järgi



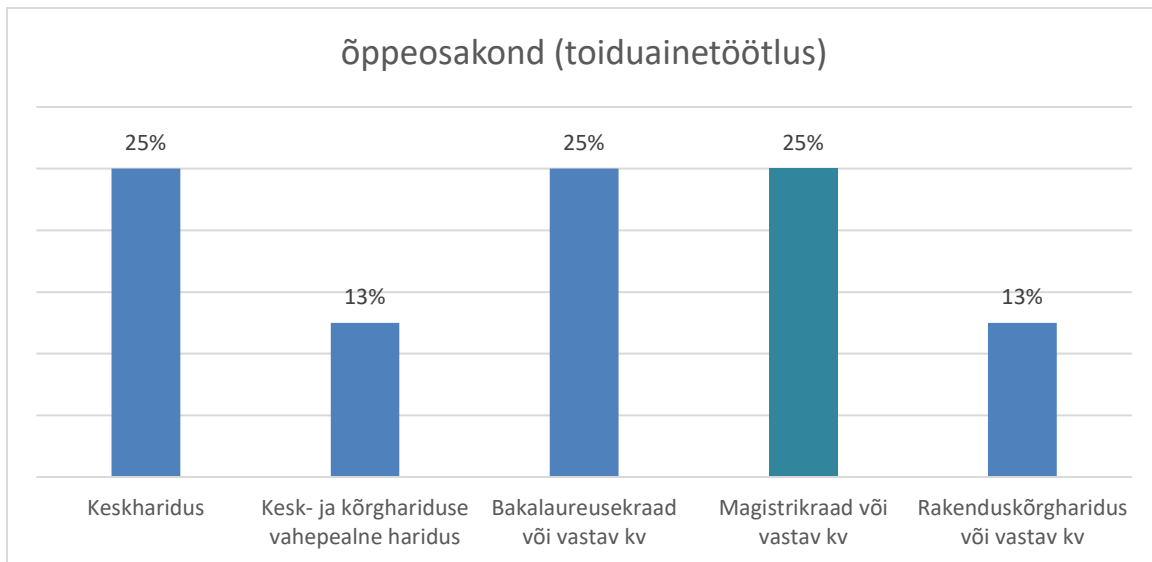
*Personalistatistika 2020. 20. haridused. õppeosakond (iluteenindus). Allikas: BO aruandluskeskkond. fail hr012*



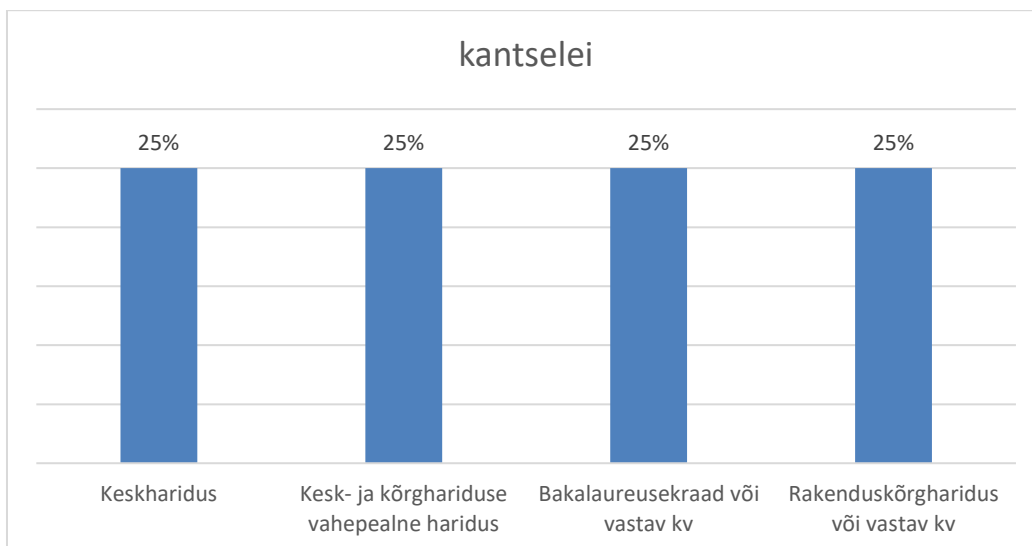
Personalistatistika 2020. 21. haridused. õppeosakond (kaubandus). Allikas: BO aruandluskeskkond. fail hr012



Personalistatistika 2020. 22. haridused. õppeosakond (majutamine ja toitlustamine). Allikas: BO aruandluskeskkond. fail hr012

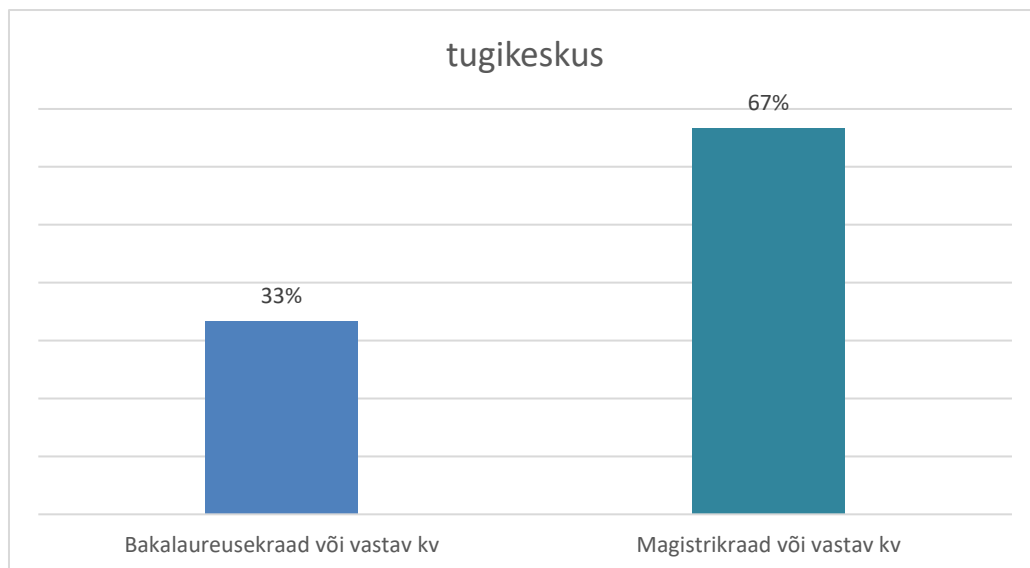


*Personalistatistika 2020. 23. haridused, õppeosakond (toiduainetöötlus). Allikas: BO aruandluskeskkond. fail hr012*

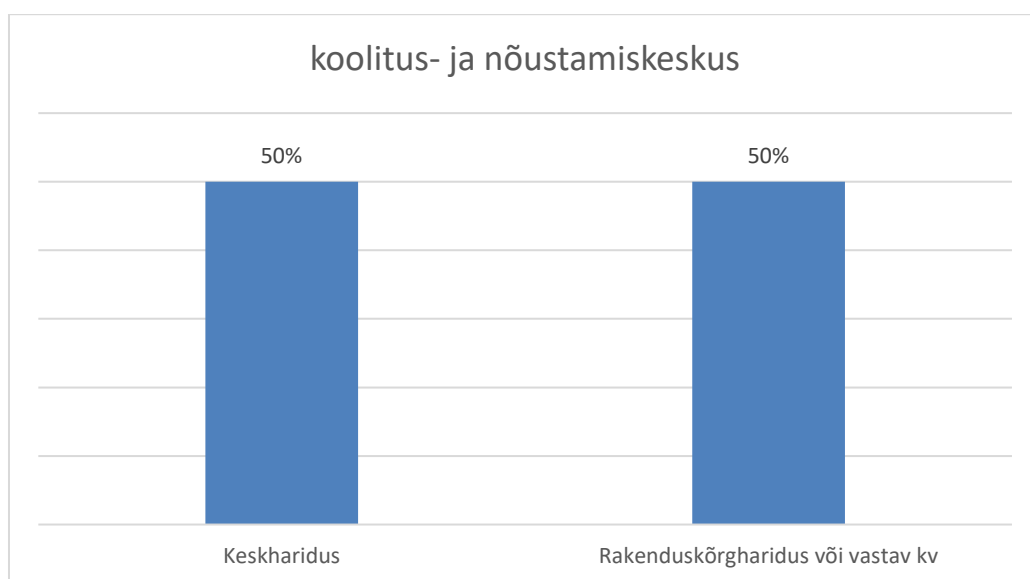


*Personalistatistika 2020. 24. haridused. kantselei. Allikas: BO aruandluskeskkond. fail hr012*

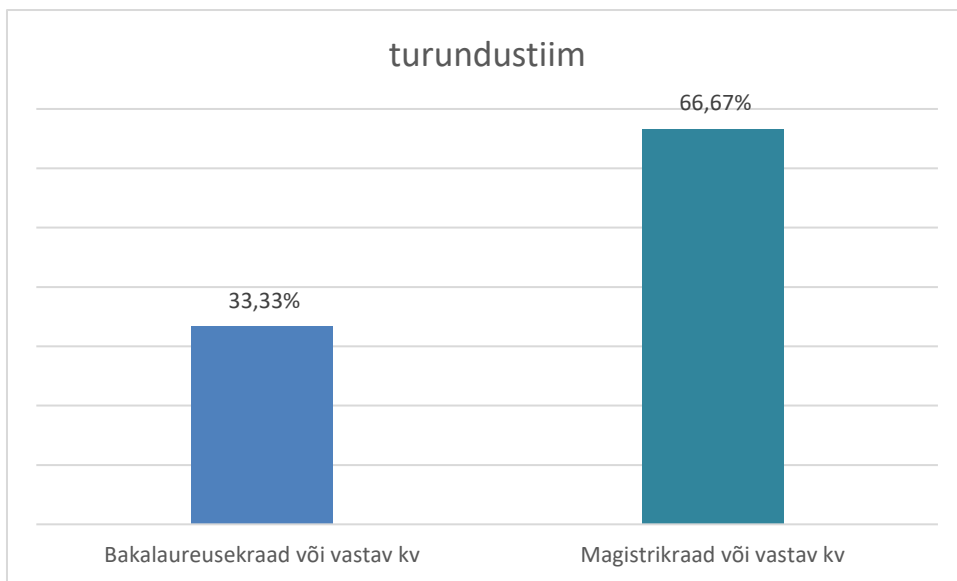




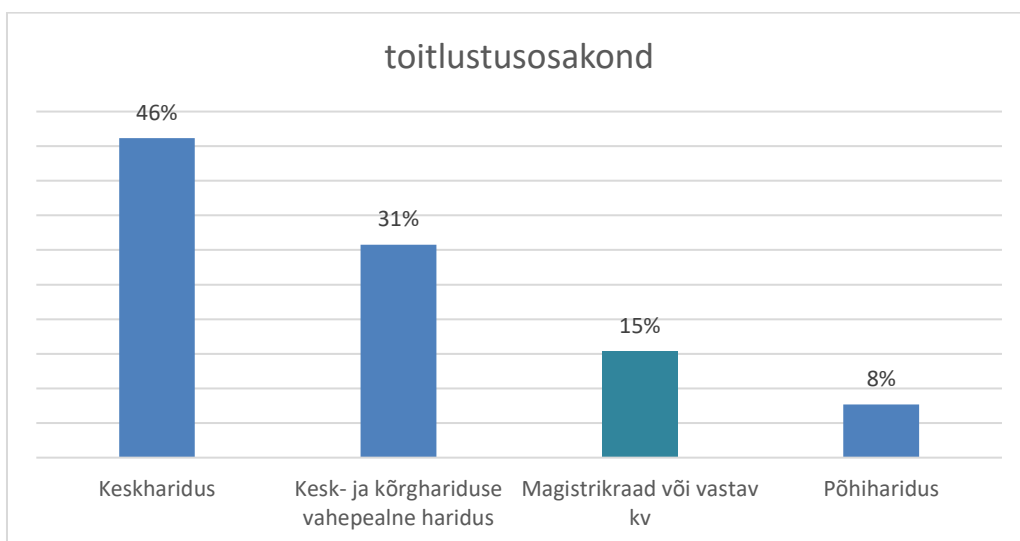
*Personalistatistika 2020. 25. haridused. tugikeskus. Allikas: BO aruandluskeskkond. fail hr012*



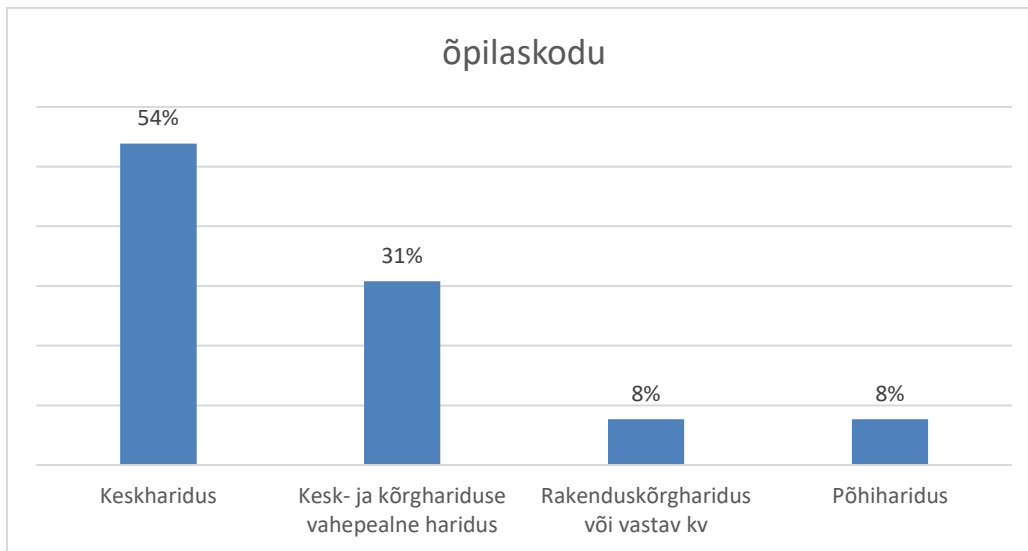
*Personalistatistika 2020. 26. haridused. koolitus- ja nõustamiskeskus. Allikas: BO aruandluskeskkond. fail hr012*



Personalistatistika 2020. 27. turundustiim. Allikas: BO aruandluskeskkond. fail hr012

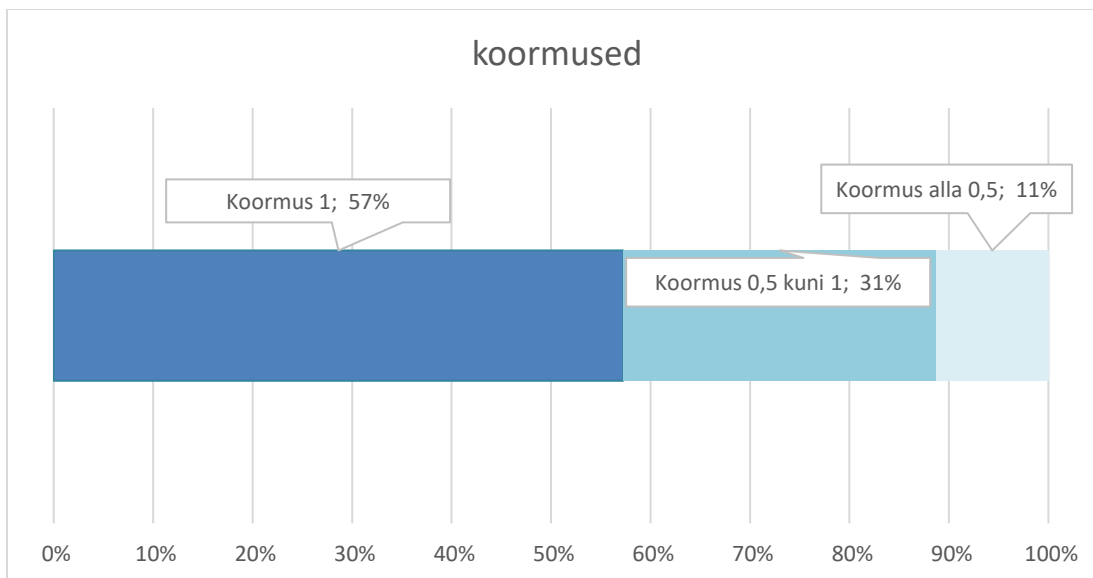


Personalistatistika 2020. 28. haridused. toitlustusosakond. Allikas: BO aruandluskeskkond. fail hr012



Personalistatistika 2020. 29. haridused. õpilaskodu. Allikas: BO aruandluskeskkond. fail hr012

## 12 Umbes pooled töötavad täiskoormusega



Personalistatistika 2020. 30. koormused. Allikas: BO aruandluskeskkond. fail hr059

### 13 „Kulutasime“ aastas 3,2 miljonit €

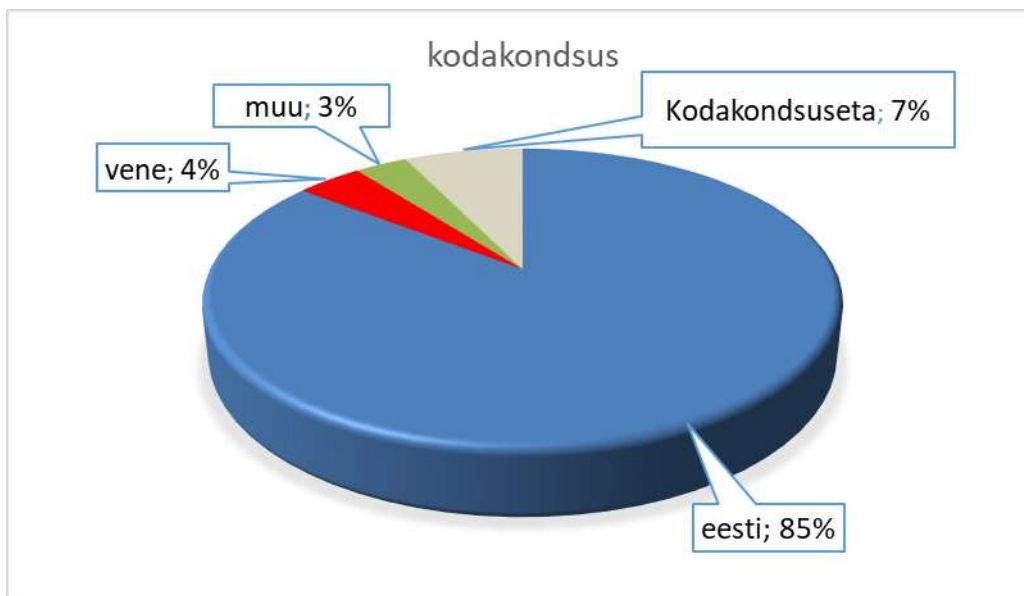
Meil oli kasutada 3,2 miljonit €.

Riigilt saime 2,5 miljonit €

Palkadest läks 2,1 miljonit €

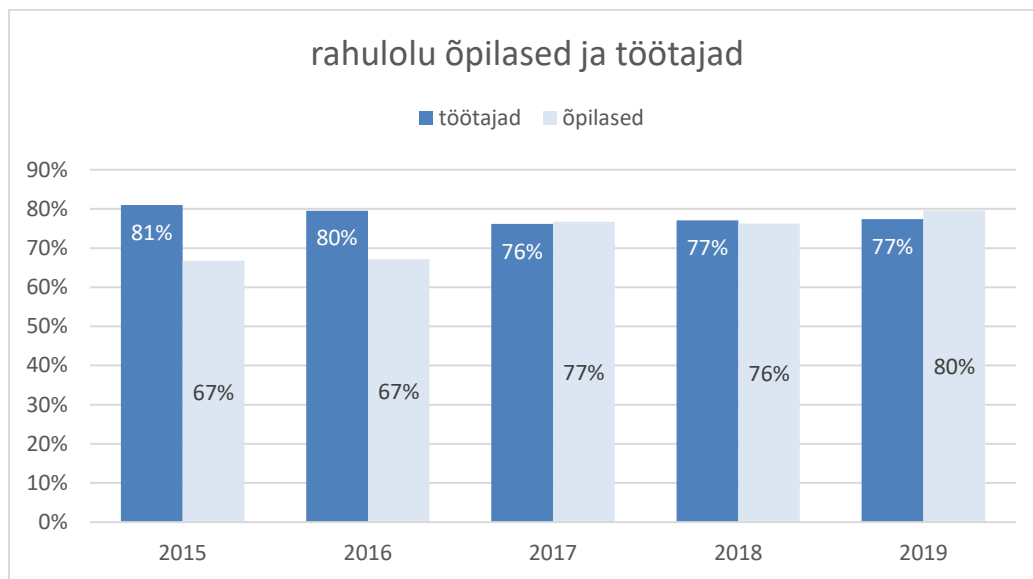
Ise teenisime 0,7 miljonit €

### 14 Enamus on Eesti kodanikud



Personalistatistika 2020. 31 kodakondsus. Allikas: BO aruandluskeskkond. fail hr059

## 15 Me oleme rahulolevad



Personalistatistika 2020. 32. rahulolu. Allikas Teko rahulolu-uuring

## 16 Noorim, staažikaim jms

1. kõige noorema töötaja vanus..... 27 aastat 9 kuud ja 8 päeva
2. kõige vanema töötaja vanus..... 79 aastat, 9 kuud ja 26 päeva
3. kõige väiksema staažiga töötaja ajaline panus..... 2 kuud
4. kõige suurema staažiga töötaja ajaline panus..... 44 aastat, 5 kuud ja 6 päeva

## 17 Jooniste sisukord

Personalistatistika 2020. 1. töötajate arv.....	4
Personalistatistika 2020. 2. õpilaste arv. Allikas: õpilaste baas .....	4
Personalistatistika 2020. 3. töötajaid õpilaste kohta. Allikas: personali- ja õpilaste baas .....	5
Personalistatistika 2020. 4. ametid. ....	6
Personalistatistika 2020. 5. värbamised. Allikas CV keskus ja CV Online .....	6
Personalistatistika 2020. 6. inimesed struktuuris arv. ....	7
Personalistatistika 2020. 7. inimesed struktuuris %.....	7
Personalistatistika 2020. 8. vanused. Allikas: BO aruandluskeskkond. fail hr059.....	8
Personalistatistika 2020. 9. keskmine vanus. ....	8
Personalistatistika 2020. 10. vanuseline struktuur. ....	9
Personalistatistika 2020. 11 staažide jaotus 2019. Allikas: BO aruandluskeskkond. fail hr059 .....	9
Personalistatistika 2020. 12. staaž .....	10
Personalistatistika 2020. 13. staažide jaotus.....	10
Personalistatistika 2020. 14. tulnud, läinud. arv .....	11
Personalistatistika 2020. 15. tulnud, läinud. % .....	11
Personalistatistika 2020. 16 haridustasemed. Allikas: BO aruandluskeskkond. fail hr059 .....	12
Personalistatistika 2020. 17. haridused. õppeosakond. Allikas: BO aruandluskeskkond. fail hr012 ...	13
Personalistatistika 2020. 18. haridused. üldosakond. Allikas: BO aruandluskeskkond. fail hr012 .....	13
Personalistatistika 2020. 19. haridused. haldusosakond. Allikas: BO aruandluskeskkond. fail hr012.	14
Personalistatistika 2020. 20. haridused. õppeosakond (iluteenindus). Allikas: BO aruandluskeskkond. fail hr012 .....	14
Personalistatistika 2020. 21. haridused. õppeosakond (kaubandus). Allikas: BO aruandluskeskkond. fail hr012 .....	15
Personalistatistika 2020. 22. haridused. õppeosakond (majutamine ja toitlustamine). Allikas: BO aruandluskeskkond. fail hr012 .....	15
Personalistatistika 2020. 23. haridused, õppeosakond (toiduainetöötlus). Allikas: BO aruandluskeskkond. fail hr012 .....	16
Personalistatistika 2020. 24. haridused. kantselei. Allikas: BO aruandluskeskkond. fail hr012.....	16
Personalistatistika 2020. 25. haridused. tugikeskus. Allikas: BO aruandluskeskkond. fail hr012 .....	17
Personalistatistika 2020. 26. haridused. koolitus- ja nõustamiskeskus. Allikas: BO aruandluskeskkond. fail hr012 .....	17
Personalistatistika 2020. 27. turundustiim. Allikas: BO aruandluskeskkond. fail hr012 .....	18

Personalistatistika 2020. 28. haridused. toitlustusosakond ja restoran. Allikas: BO aruandluskeskkond. fail hr012 .....	18
Personalistatistika 2020. 29. haridused. õpilaskodu. Allikas: BO aruandluskeskkond. fail hr012 .....	19
Personalistatistika 2020. 30. koormused. Allikas: BO aruandluskeskkond. fail hr059.....	19
Personalistatistika 2020. 31 kodakondsus. Allikas: BO aruandluskeskkond. fail hr059.....	20
Personalistatistika 2020. 32. rahulolu. Allikas Teko rahulolu-uuring .....	21

## ***Post scriptum***

Et kui vahel endast tublimate inimeste asjaajamisi vaadates, statistikat lugedes või niisama mõtteid mõlgutades tundub, et mis nüüd mina või minust, asjad ja sündmused liiguvad omasoodu, siis teadjatele tuginedes peaks, kui mitte just päris kõik, siis vähemalt kaunis palju, siiski võimalik ja endast olenev olema.

Albert Einstein tuleb appi: "Kõik on energia ja see on kõik, mis on. Sobitu selle sagedusega, millist reaalsust sa endale soovid, ja on vältimatu, et selle reaalsuse sa ka saad. See ei saa teistmoodi olla. See ei ole filosoofia. See on füüsika."